

Assoc.Refor.Pen.
e Idosos Vale
Este

(NIF: 503070351)

2021


DEMONSTRAÇÕES FINANCEIRAS

BALANÇO

Entidade: ASS. REFORMADOS, PENSIONISTAS E IDOSOS VALE DESTE
BALANÇO INDIVIDUAL EM 31 DE DEZEMBRO DE 2021

EUROS

RUBRICAS	NOTAS	DATAS	
		31 Dez 2021	31 Dez 2020
ACTIVO			
Activo não corrente			
Activos fixos tangíveis	5	1 341 844,42	1 346 870,38
Activos intangíveis	6		274,83
Outros investimentos financeiros	6	2 738,60	1 765,70
		1 344 583,02	1 348 910,91
Activo corrente			
Inventários	8	5 035,69	1 908,44
Clientes	12	8 434,20	6 273,32
Estado e outros entes públicos	16		440,43
Outros Ativos correntes	12	69 546,75	71 778,64
Diferimentos	12	2 128,64	4 052,66
Caixa e depósitos bancários	16	107 919,92	514,11
		193 065,20	84 967,60
Total do activo		1 537 648,22	1 433 878,51
FUNDOS PATRIMONIAIS E PASSIVO			
Fundos Patrimoniais			
Fundos	13	279,32	279,32
Resultados transitados	13	153 598,06	184 855,81
Ajustamentos / Outras Variações de Fundos Patrimoniais	13	555 332,24	569 114,54
		709 209,62	754 249,67
Resultado líquido do período	13	34 296,03	(31 257,75)
Total do capital próprio		743 505,65	722 991,92
Passivo			
Passivo não corrente			
Provisões		0,00	0,00
Estado e outros entes públicos		0,00	0,00
Financiamentos obtidos	12	643 467,46	565 000,00
Responsabilidades por benefícios pós-emprego		0,00	0,00
Outras contas a pagar	12	45 939,31	35 568,54
		689 406,77	600 568,54
Passivo corrente			
Fornecedores	12	93 703,18	103 662,88
Estado e outros entes públicos	16	11 032,62	6 655,17
Financiamentos obtidos		0,00	0,00
Outras passivos correntes		0,00	0,00
Diferimentos		0,00	0,00
		104 735,80	110 318,05
Total do passivo		794 142,57	710 886,59
Total do capital próprio e do passivo		1 537 648,22	1 433 878,51

A Direcção


O Contabilista Certificado


DEMONSTRAÇÃO


RESULTADOS

Entidade: ASS. REFORMADOS, PENSIONISTAS E IDOSOS VALE DESTE
DEMONSTRAÇÃO INDIVIDUAL DOS RESULTADOS POR NATUREZAS
PERÍODO FINDO EM 31 DE DEZEMBRO DE 2021


EUROS

RENDIMENTOS E GASTOS	NOTAS	PERÍODOS	
		31 Dez 2021	31 Dez 2020
Vendas e serviços prestados	9	415 085,15	182 807,19
Subsídios à exploração	9	218 318,50	191 370,00
Variação nos inventários de produção			
Custo das mercadorias vendidas e matérias consumidas	8	(74 967,02)	(50 435,20)
Fornecimentos e serviços externos	16	(97 239,27)	(90 239,42)
Gastos com o pessoal	16	(399 528,82)	(306 118,19)
Imparidade de inventários (perdas/reversões)			
Imparidade de dívidas a receber (perdas/reversões)			
Outros rendimentos	9	36 212,86	83 075,79
Outros gastos	16	(1 876,64)	(332,99)
Resultado antes depreciações, gastos de financ. e impostos		96 004,96	10 127,18
Gastos/reversões de depreciação e amortização	5/6	(52 565,52)	(31 036,30)
Resultado operacional (antes de gastos de financ. e impostos)		43 439,44	(20 909,12)
Juros e rendimentos similares obtidos			0,00
Juros e gastos similares suportados	16	(9 143,41)	(10 348,63)
Resultado antes de impostos		34 296,03	(31 257,75)
Imposto sobre o rendimento do período		0,00	0,00
Resultado líquido do período		34 296,03	(31 257,75)

A Direção



O Contabilista Certificado


CC 80157

DEMONSTRAÇÃO FLUXOS DE CAIXA


Entidade: ASS. REFORMADOS, PENSIONISTAS E IDOSOS VALE DESTE

DEMONSTRAÇÃO INDIVIDUAL DE FLUXOS DE CAIXA

PERÍODO FINDO EM 31 DE DEZEMBRO DE 2021

EUROS


RUBRICAS	DATAS	
	31 Dez 2021	31 Dez 2020
<u>Fluxo de caixa das actividades operacionais - método directo</u>		
Recebimento de clientes	633 356,23	376 290,65
Pagamento a fornecedores	(154 074,97)	(109 456,35)
Pagamentos ao pessoal	(399 528,62)	(306 118,19)
Caixa gerada pelas operações	79 752,64	(39 283,89)
Pagamentos/recebimento do imposto sobre o rendimento	33 457,62	28 839,74
Outros recebimentos/pagamentos	229 619,08	248 667,68
Fluxo de caixa das actividades operacionais (1)	342 829,34	238 023,53
<u>Fluxos de caixa das actividades de investimento</u>		
<i>Pagamentos respeitantes a:</i>		
Activos fixos tangíveis	(397 962,28)	(381 459,02)
Activos intangíveis	3 195,21	2 920,38
Investimentos financeiros	0,00	0,00
Outros activos	(1 811,72)	(838,82)
<i>Recebimentos provenientes de:</i>		
Activos fixos tangíveis	0,00	0,00
Activos intangíveis	0,00	0,00
Investimentos financeiros	0,00	0,00
Outros activos	0,00	0,00
Subsídios ao investimento	(64 624,60)	(50 842,30)
Juros e rendimentos similares		
Dividendos	0,00	0,00
Fluxo de caixa das actividades de investimento (2)	(461 203,39)	(430 219,76)
<u>Fluxos de caixa das actividades de financiamento</u>		
<i>Recebimentos provenientes de:</i>		
Financiamentos obtidos	127 517,46	49 050,00
Realizações de capital e de outros instrumentos de capital próprio	0,00	0,00
Cobertura de prejuízos	0,00	0,00
Doações	0,00	0,00
Outras operações de financiamento	0,00	0,00
<i>Pagamentos respeitantes a:</i>		
Financiamentos obtidos	0,00	0,00
Juros e gastos similares	(9 143,41)	(10 348,63)
Dividendos	0,00	0,00
Reduções de capital e de outros instrumentos de capital próprio	0,00	0,00
Outras operações de financiamento	0,00	0,00
Fluxo de caixa das actividades de financiamento (3)	118 374,05	38 701,37
Variação de caixa e seus equivalentes (1+2+3)	0,00	(153 494,86)
Efeito das diferenças de câmbio	0,00	0,00
Caixa e seus equivalentes no início do período	107 919,92	154 008,97
Caixa e seus equivalentes no fim do período	107 919,92	514,11

A Direção


O Contabilista Certificado


 CC 80199

ANEXO DEMONSTRAÇÕES FINANCEIRAS



1. Identificação da entidade

A ASSOCIAÇÃO DE REFORMADOS PENSIONISTAS E IDOSOS DO VALE D' ESTE é uma instituição particular de solidariedade social (iPSS), sob a forma de associação, sem fins lucrativos, tem a sua sede na Rua da Cruz, 4705-406 CELEIRÓS BRG. A associação tem carácter meramente social e humanitário, tendo como objetivo promover o convívio entre reformados, pensionistas e idosos do Concelho e Distrito de Braga, com preferência pelas freguesias de: Celeirós, Aveleda, Vimieiro, Figueiredo, Lamas, S. Vicente de Penso, Escudeiros, Sto. Estevão de Penso, Moreira, Trandeiras, Esporões, Lomar, Tebosa, S. Pedro de Oliveira e Tadim. Para a prossecução dos seus fins sociais, a instituição possui um Lar e Centro de Dia (ERPI - Estrutura Residencial para Pessoas Idosas) e presta serviços de apoio domiciliário.

2. Referencial contabilístico de preparação das demonstrações financeiras

As Demonstrações Financeiras foram elaboradas no pressuposto da continuidade das operações a partir dos livros e registos contabilísticos da Entidade e de acordo com a Norma Contabilística e de Relato Financeiro para as Entidades do Sector Não Lucrativo (NCRF-ESNL) aprovado pelo Decreto-Lei n.º 36-A/2011 de 9 de Março. No Anexo II do referido Decreto, refere que o Sistema de Normalização Contabilística para Entidades do Sector Não Lucrativos é composto por:

- Bases para a Apresentação das Demonstrações Financeiras (BADF);
- Modelos de Demonstrações Financeiras (MDF) – Portaria n.º 220/2015 de 24 de Julho;
- Código de Contas (CC) – Portaria n.º 218/2015 de 23 de Julho;
- NCRF-ESNL – Aviso n.º 8259/2015 de 29 de Julho; e
- Normas interpretativas (NI).

3. Principais políticas contabilísticas, estimativas e julgamentos reievantes

a) Ativos fixos tangíveis

Os ativos fixos tangíveis encontram-se registados ao custo de aquisição, deduzido das correspondentes depreciações e das perdas por imparidade acumuladas. As depreciações são calculadas, após a data em que os bens estejam disponíveis para serem utilizados, pelo método da linha reta com aplicação das taxas em conformidade com o período de vida útil estimado para cada grupo de bens.

Os dispêndios com reparação que não aumentem a vida útil dos ativos nem resultem em melhorias significativas nos elementos dos ativos fixos tangíveis são registadas como gasto do período em que incorridos. Os dispêndios com inspeção e conservação dos ativos são registados como gasto.

As mais ou menos valias resultantes da alienação ou abate do ativo fixo tangível são determinadas como a diferença entre o preço de venda e o valor líquido contabilístico na data de alienação ou abate, sendo registadas na demonstração dos resultados nas rubricas “Outros rendimentos e ganhos” ou “Outros gastos e perdas”.

b) Inventários

Os inventários foram mensurados pelo método do custo, sendo usado o sistema de custeio Custo médio ponderado. Na imputação dos custos aos inventários, foi usado o sistema de custeio total.

c) Clientes

A maioria das vendas é realizada em condições normais de crédito, e os correspondentes saldos de clientes não incluem juros debitados ao cliente. No final de cada período de relato são analisadas as contas de clientes de forma a avaliar se existe alguma evidência objectiva de que não são recuperáveis. Se assim for é de imediato reconhecida a respectiva perda por imparidade. As perdas por imparidade são registadas em sequência de eventos ocorridos que indiquem, objectivamente e de forma quantificável, que a totalidade ou parte do saldo em dívida não será recebido. Para tal, a entidade tem em consideração informação de mercado que demonstre que o cliente está em incumprimento das suas responsabilidades, bem como informação histórica dos saldos vencidos e não recebidos.

d) Fornecedores e outras contas a pagar

As dívidas a fornecedores ou a outros terceiros são registadas pelo seu valor nominal dado que não vencem juros e o efeito do desconto é considerado imaterial.

e) Especialização de exercícios e Rédito

Os gastos e os ganhos são contabilizados no exercício a que dizem respeito, independentemente da data do seu pagamento ou recebimento. Os gastos e os ganhos cujo valor real não seja conhecido, são contabilizados por estimativa.

As vendas são reconhecidas líquidas de impostos, descontos e outros custos inerentes à sua concretização, pelo justo valor do montante recebido ou a receber.

As restantes receitas e despesas são registadas de acordo com o pressuposto do acréscimo pelo que são reconhecidas à medida que são geradas independentemente do momento em que são recebidas ou pagas.

As diferenças entre os montantes recebidos e pagos e as correspondentes receitas e despesas geradas são registadas nas rubricas de "Diferimentos" ou "Outras contas a pagar ou a receber".

4. Políticas contabilísticas, alterações nas estimativas contabilísticas e erros

Não houve no exercício de 2021 nenhuma alteração relevante às políticas contabilísticas nem erros que possam subverter a imagem verdadeira das demonstrações financeiras.

5. Ativo fixo tangível

A mensuração inicial dos activos fixos tangíveis baseou-se no método do custo.

As depreciações destes activos são calculadas segundo o método das quotas, utilizando-se para o efeito as taxas máximas no Decreto Regulamentar 2/90 de 12 de Janeiro para bens adquiridos entre 1 de Janeiro de 1989 e 31 de Dezembro de 2009 e no Decreto Regulamentar 25/2009 de 14 de Setembro para bens adquiridos após 1 de Janeiro de 2010, que se consideram representarem satisfatoriamente a vida útil estimada dos bens.

O processo de depreciação inicia-se no começo do exercício em que o respectivo bem entrou em funcionamento.

Associação Reformados, Pensionistas e Idosos Vale Deste
Anexo às demonstrações financeiras para o período findo em 31 de Dezembro de 2021

	Terrenos	Edifícios	Equipamento		Outros	Total	
			Básico	Transporte Administrativo			
Quantia escriturada bruta inicial	26 845	1 501 035	140 571	73 120	41 896	5 806	1 789 274
Depreciações acumuladas iniciais	0	-244 023	-80 512	-73 010	-40 719	-4 140	-442 403
Quantia escriturada líquida inicial	26 845	0	60 060	111	1 177	1 666	1 346 870
Adições							
Aquisições	0	17 483	27 738	0	2 044	0	47 265
Outras	0	0	0	0	0	0	0
Total das adições	0	17 483	27 738	0	2 044	0	47 265
Diminuições							
Depreciações	0	-30 332	-20 546	-111	-69	-1 232	-52 291
Perdas por imparidade	0	0	0	0	0	0	0
Alienações	0	0	0	0	0	0	0
Abates	0	0	0	0	0	0	0
Total das diminuições	0	-30 332	-20 546	-111	0	-1 232	-52 291
Quantia escriturada líquida final	26 845	-12 849	67 251	0	3 221	434	1 341 844

6. Ativo intangível e Investimentos Financeiros

	Programas	Despesas	Prop. Ind.	Total
	de computador invest. E Desenv. e outros direitos			
Quantia inicial : com vida útil finita	4 372	0	0	4 372
Quantia inicial : com vida útil indefinida	0	0	0	0
da qual quantia dispendida "Em curso"	0	0	0	0
Amortizações acumuladas iniciais	-4 097	0	0	-4 097
Perdas imparidade acumuladas iniciais	0	0	0	0
Quantia escriturada líquida inicial	275	0	0	275
Adições				
Aquisições	0	0	0	0
Total das adições	0	0	0	0
Diminuições				
Depreciações	-275	0	0	-275
Alienações	0	0	0	0
Abates	0	0	0	0
Total das diminuições	-275	0	0	-275
Quantia escriturada líquida final	0	0	0	0

Investimentos Financeiros	2021	2020	2019
	Euros	Euros	Euros
Fundo Compensação do Trabalho	2 739	1 766	927
	2 739	1 766	927

Associação Reformados, Pensionistas e Idosos Vale Deste

Anexo às demonstrações financeiras para o período findo em 31 de Dezembro de 2021

7. Locações

No final do período, na rubrica de gastos com *Rendas e alugueres* regista renda relativa a locação operacional de alarmes contratada com a GRENKE no valor de 1.802,83€

8. Inventários

	2021			2020			2019		
	Euros			Euros			Euros		
	Matérias			Matérias			Matérias		
	Mercado	Primas	Total	Mercado	Primas	Total	Mercado	Primas	Total
Inventários iniciais	826	1 083	1 908	325	1 643	1 969	463	3 183	3 647
Compras	6 222	72 008	78 230	4 860	44 924	49 784	4 099	44 820	48 919
Reclassif. e regularização de inventários	0	-136	-136	0	591	591	0	558	558
Inventários finais	3 727	1 309	5 036	826	1 083	1 908	325	1 643	1 969
Custo das mercadorias vendidas e das matérias consumidas	3 321	71 646	74 967	4 359	46 076	50 435	4 237	46 918	51 156

9. Rédito

	2021	2020	2019
	Euros	Euros	Euros
Serviços			
Lares	364 414	129 998	122 625
Centros de Dia	15 859	27 132	50 882
Apoio Domiciliário	34 813	25 676	30 591
	415 085	182 807	204 088
Subsídios - ISS			
Lares	97 436	96 809	87 507
Centros de Dia	30 360	29 216	30 917
Apoio Domiciliário	32 024	36 408	47 953
Subsídios - Outras Entidades			
IEFP Estágios	0	0	0
IEFP - MARES	56 580	8 278	0
S. Social - Apoiar Social +	1 524	8 264	0
07-4842-FEDER Equipamentos	-816	11 730	0
Doações e heranças			
Alimentares	1 212	666	558
	218 319	191 370	166 936
Outros rendimentos			
Quotas associados	3 280	3 344	4 210
Outros rendimentos suplementares	1 798	3 112	5 147
Descontos pronto pagamento	153	3	19
Imputação subsídios investimento	13 782	10 842	21 685
Restituição de impostos	2 143	2 936	3 683
Donativos - Dinheiro	8 919	44 501	45 600
Donativos - Especies	6 133	6 652	11 791
Outros rendimentos	5	11 686	0
	36 213	83 075	92 136
Rendimentos Financeiros	0	0	0
	0	0	0
Total Rendimentos	669 617	457 252	463 170

10. Provisões, passivos contingentes e activos contingentes

Nenhuma informação relevante.

11. Subsídios do Governo e apoios do Governo

Estes subsídios referem-se a subsídios à exploração.

	2021 Euros	2020 Euros	2019 Euros
Subsídios à exploração			
IEFP - Estágios			
IEFP - MARES	56 580	8 278	0
S. Social - Apoiar Social +	1 524	8 264	
07-4842-FEDER Equipamentos	-816	11 730	
	57 288	28 272	0
Subsídios ao investimento			
ISS-Ampliação ERPI	0	0	322 000
	0	0	322 000

12. Ativos e passivos financeiros

	2021 Euros	2020 Euros	2019 Euros
Ativos			
Clientes	8 434	6 273	8 387
	8 434	6 273	8 387
Diferimentos	2 129	4 053	696
	2 129	4 053	696
Devedores Diversos			
IEFP	11 432	3 722	3 722
ISS-Fundo Socorro Social	58 193	58 193	200 009
Camara Municipal de Braga	0	0	30 000
S. Social - Apoiar Social +	0	3 988	0
07-4842-FEDER Equipamentos	0	5 876	0
Outros	0	0	250
	69 625	71 779	233 982
Passivos			
Fornecedores	93 703	103 663	72 505
Credores por acréscimos de gastos	33 438	35 569	28 489
Credores diversos	78	0	0
Financiamentos			
Corrente			
Conta corrente/caucionada	0	90 000	80 000
Financiamento M/L prazo	643 467	475 000	435 950
	643 467	565 000	515 950
Não Corrente			
Financiamento M/L prazo	0	0	0
	0	0	0

Associação Reformados, Pensionistas e Idosos Vaie Deste

Anexo às demonstrações financeiras para o período findo em 31 de Dezembro de 2021

13. Fundos Patrimoniais

Fundos Patrimoniais	2021	2020	2019
	Euros	Euros	Euros
Fundos	279	279	279
Resultados Transitados	153 598	184 856	165 605
Subsidios ao Investimento			
PIDDAC -Edifício	212 927	220 269	227 612
Toyta 19-QT-36	0	0	3 500
Doações	26 845	26 845	26 845
ISS-Ampliação ERPI	315 560	322 000	322 000
CMB-Ampliação ERPI	0	0	40 000
Outras Variações	0	0	0
	709 209	754 250	785 841
Resultado Líquido Exercício	34 296	-31 258	19 251
Total Fundos Patrimoniais	743 505	722 992	805 092

14. Divulgações exigidas por outros diplomas legais

Nada a registar no exercício

15. Outras informações

a) Fornecimentos e serviços externos

	2021	2020	2019
	Euros	Euros	Euros
Trabalhos especializados	9 059	18 705	20 752
Publicidade e propaganda	688	207	706
Vigilância e segurança	480	1 617	925
Honorários	12 857	10 457	26 682
Conservação e Reparação	6 862	5 202	3 936
Serviços bancários	4 479	3 830	4 630
Ferramentas/utensílios desgaste rápido	2 266	3 426	1 329
Livros e documentação técnica	128	98	88
Material de escritório	1 004	651	995
Artigos para oferta	174	222	530
Artigos para eventos	0	0	0
Electricidade	13 922	8 851	9 704
Combustíveis	8 281	6 579	9 307
Água	3 237	2 628	2 579
Deslocações, estadas e transportes	186	2 697	131
Rendas e alugueres	1 803	460	0
Comunicação	2 092	1 637	864
Seguros	4 492	2 165	2 552
Contencioso e notariado	2 057	716	651
Limpeza, higiene e conforto	22 849	19 588	9 820
Outros serviços	324	504	421
	97 239	90 239	96 600

Associação Reformados, Pensionistas e Idosos Vale Deste

Anexo às demonstrações financeiras para o período findo em 31 de Dezembro de 2021

b) Gastos com o pessoal

	2021 Euros	2020 Euros	2019 Euros
Remunerações aos órgãos sociais	0	0	0
Remunerações do pessoal	328 868	244 782	207 728
Encargos sobre remunerações	59 946	52 716	46 955
Seguros acid.no trabalho e doenças profiss. indenizações/Não renovação contrato	7 450	6 873	3 698
Outros gastos com pessoal	30	941	5 090
	3 235	806	1 042
	399 529	306 118	264 513

c) Juros e gastos similares suportados

	2021 Euros	2020 Euros	2019 Euros
Juros suportados de empréstimos bancários	9 143	10 349	3 719
Juros suportados de locações financeiras	0	0	0
Juros suportados de desconto de títulos	0	0	0
Juros de mora e compensatórios	0	0	3
Outros juros	0	0	0
Outros gastos similares	0	0	0
	9 143	10 349	3 723

d) Estado e outros entes públicos

Em 31 de Dezembro de 2021 a rubrica *Estado e outros entes públicos* apresentava as seguintes quantias(passivo):

	2021 Euros	2020 Euros	2019 Euros
Imposto sobre o Rend. P. Colectivas	0	0	0
Imposto sobre o Rend. P. Singulares	-2 137	-1 308	-1 452
Imposto sobre Valor Acrescentado	0	440	29 040
Contribuições para a Segurança Social	-8 895	-5 347	-5 163
Outros	0	0	0
	-11 033	-6 215	22 425

A instituição não apresenta valores em situação de mora para a Segurança Social e Administração Fiscal.

e) Disponibilidades

	2021 Euros	2020 Euros	2019 Euros
Caixa	1 091	303	433
Depósitos bancários	106 829	211	153 576
Títulos negociáveis	0	0	0
	107 920	514	154 009

Associação Reformados, Pensionistas e Idosos Vale Deste


Anexo às demonstrações financeiras para o período findo em 31 de Dezembro de 2021

f) Outros gastos e perdas


	2021 Euros	2020 Euros	2019 Euros
Impostos Indiretos	27	207	74
Quotizações	120	120	120
Multas e Penalidades	0	0	60
Outros	1 730	6	117
	1 877	333	371

Celeirós, 09 de Março de 2022.

A Direção



Contabilista Certificado


CC 80159